



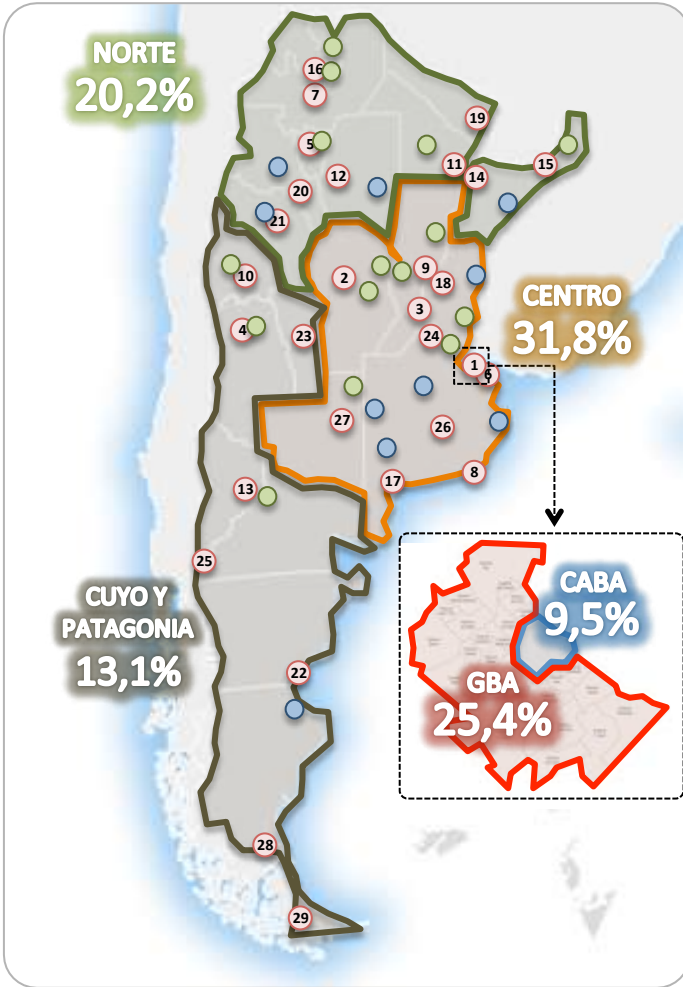
LA ELECCIÓN PRESIDENCIAL EN ARGENTINA

ENCUESTA ÁMBITO NACIONAL

28 de junio de 2019

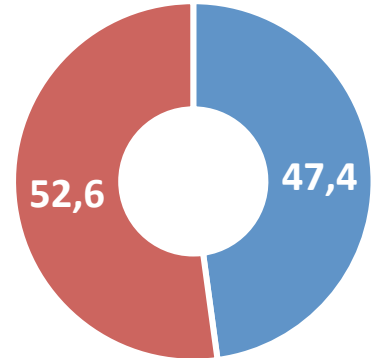
MUESTRA: 2.261 CASOS (Principales Ciudades del País)

DISTRIBUCIÓN GEOGRÁFICA DE LA MUESTRA



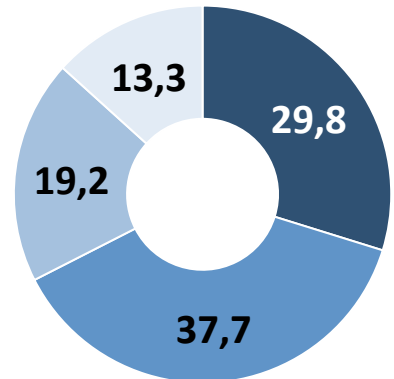
- CIUDADES**
- 1 Buenos Aires (AMBA)
 - 2 Córdoba
 - 3 Rosario
 - 4 Mendoza
 - 5 San Miguel de Tucumán
 - 6 La Plata
 - 7 Salta
 - 8 Mar del Plata
 - 9 Santa Fe
 - 10 San Juan
 - 11 Resistencia
 - 12 Sgo. del Estero (La Banda)
 - 13 Neuquén (Plottier-Cipolletti)
 - 14 Corrientes
 - 15 Posadas
 - 16 San Salvador de Jujuy
 - 17 Bahía Blanca
 - 18 Paraná
 - 19 Formosa
 - 20 Catamarca (San Fernando)
 - 21 La Rioja
 - 22 Comodoro Rivadavia
 - 23 San Luis
 - 24 San Nicolás (PBA)
 - 25 Bariloche
 - 26 Tandil
 - 27 Santa Rosa
 - 28 Río Gallegos
 - 29 Ushuaia
 - Localidades (50-100 mil hab.)
 - Localidades (10-50 mil hab.)

DISTRIBUCIÓN POR SEXO



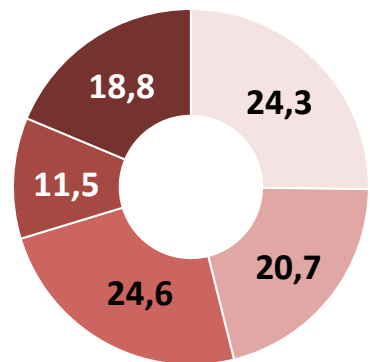
■ HOMBRES ■ MUJERES

DISTRIBUCIÓN POR EDAD



■ Entre 16 y 29 años ■ Entre 30 y 49 años
■ Entre 50 y 64 años ■ Más de 65 años

DISTRIBUCIÓN POR NIVEL EDUCATIVO



■ Primario Comp. o Incomp. ■ Secundario Incompleto
■ Secundario Completo ■ Terciario o Univers. Incomp.
■ Terciario o Univers. Comp.

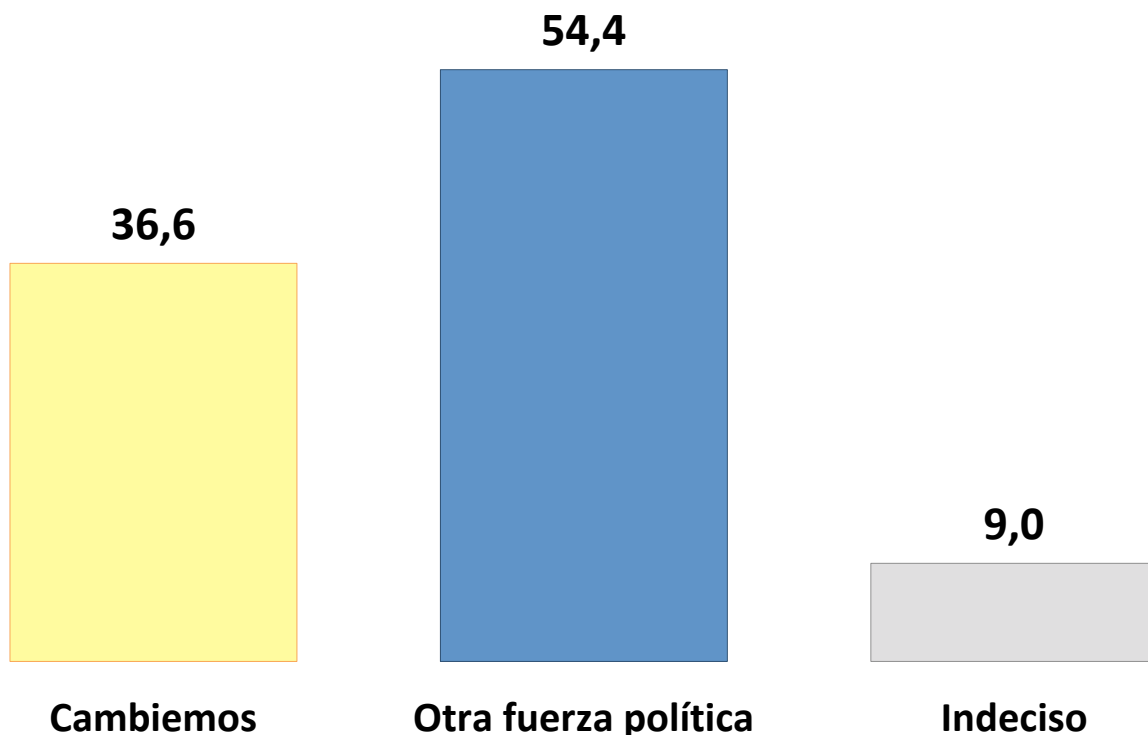
SÍNTESIS EJECUTIVA

- Producto de una mayor polarización del escenario electoral -una mayor concentración de los apoyos electorales en los dos principales espacios-, **por cuarto mes consecutivo se registra una mayor intención de voto al oficialismo** que en este relevamiento alcanza el 36,6%. En tanto que **la intención de voto opositora continúa registrando niveles por encima del 50%**, registrándose una disminución del nivel de indecisos.
- De cara a las Elecciones Primarias y con las candidaturas ya definidas, **seguimos registrando, como en estudios anteriores, que la fórmula Fernández-Kirchner logra una mayor intención de voto (40,3%)** que la fórmula Macri-Pichetto (36,2%), concentrando entre ambas más del 75% de la intención de voto total. La fórmula de Lavagna-Urtubey queda en tercer lugar con un 9,1% y cuarta aparece la fórmula Espert-Rosales con un 4,1%.
- Pensando en una resolución de la elección **en una segunda vuelta, los niveles de apoyo entre las dos principales fuerzas sigue siendo parejo**, en este caso con una leve ventaja a favor de la fórmula **Macri-Pichetto (46,1%) frente a la fórmula Fernández-Kirchner (45,7%)**. Si se proyectan los 8,1% de indecisos sobre la base de una repregunta, **la ventaja a favor de la fórmula Macri-Pichetto se reduce a un 0,4% volviendo a quedar dentro del margen de error de la muestra como sucedió en nuestros últimos 4 registros (abril-junio)**.
- Esos niveles de apoyo electoral de cara a una segunda vuelta en torno al 45% para cada espacio bien podrían explicarse por el reverso de la decisión, es decir observando las respuestas de los encuestados respecto de cuál de las fórmulas en competencia NO desean que ganen. **Mientras un 45,7% de los encuestados NO desea que gane la fórmula Macri-Pichetto, un 46,2% manifiesta que NO desea que gane la fórmula Fernández-Kirchner.**
- **Seguimos observando una alta predisposición del electorado al voto estratégico (voto útil)** guiados por el rechazo a Macri y por el rechazo a que el kirchnerismo vuelva al poder. Un 62,5% de los que no quieren que Macri reelija cambiaría su voto para evitar la reelección del Presidente, mientras que un aún más alto 67,4% de los que no quieren que Fernández gane la elección, señala que cambiaría su voto para evitar el regreso del kirchnerismo al poder.
- **Si nos concentramos solamente en los votantes que no eligen ni a Macri ni a Fernández,** la predisposición al voto útil también es alta: entre los que no quieren que gane Macri, **un 65,0% manifiesta que cambiaría su voto para evitar que el Presidente reelija;** mientras que entre los que no quieren que gane Fernández, **un 62,1% afirma que cambiaría su voto para evitar el triunfo del candidato opositor.**

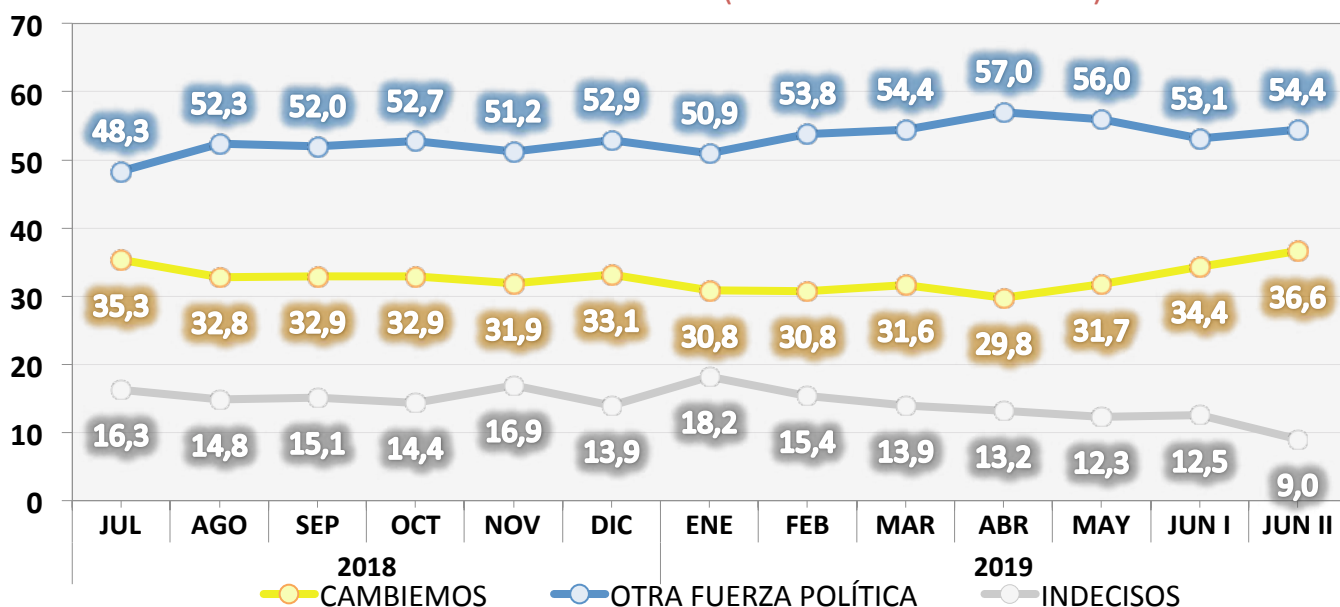
ESCENARIOS ELECTORALES 2019

Si las elecciones presidenciales fueran hoy, ¿a qué fuerza política votaría?

JUNIO 2019 – TOTAL PAÍS



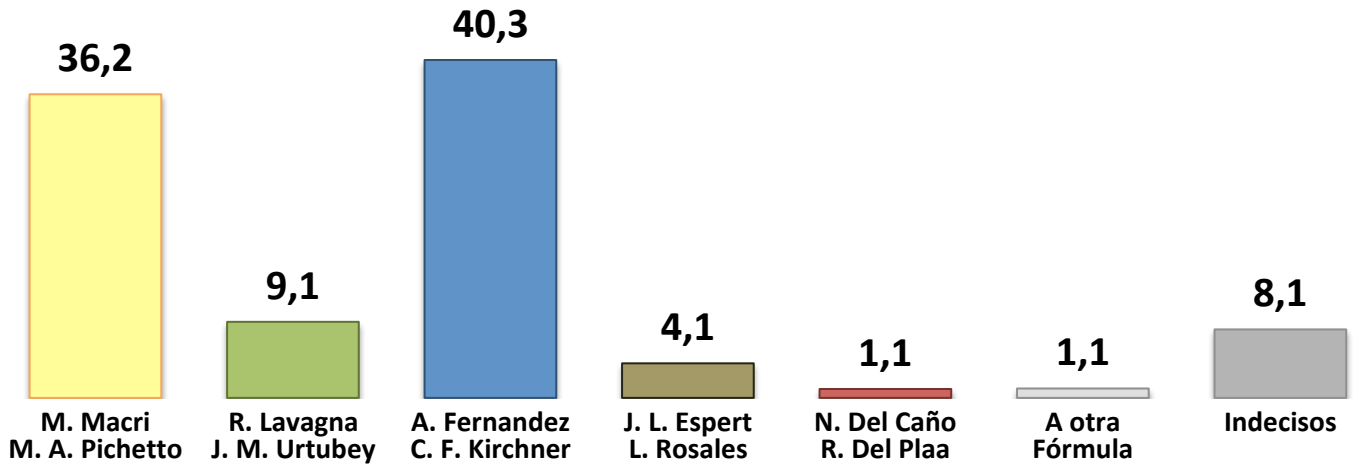
EVOLUCIÓN ÚLTIMOS 12 MESES (JULIO 2018-JUNIO 2019)



ÁMBITO NACIONAL | 2.261 CASOS | 23 y 24 de Junio de 2019

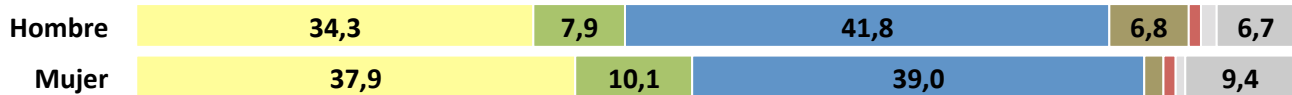
Si las Primarias presidenciales fueran hoy, ¿a cuál de estos candidatos votaría?

JUNIO 2019 – TOTAL PAÍS - (ESCENARIO PRIMARIAS)



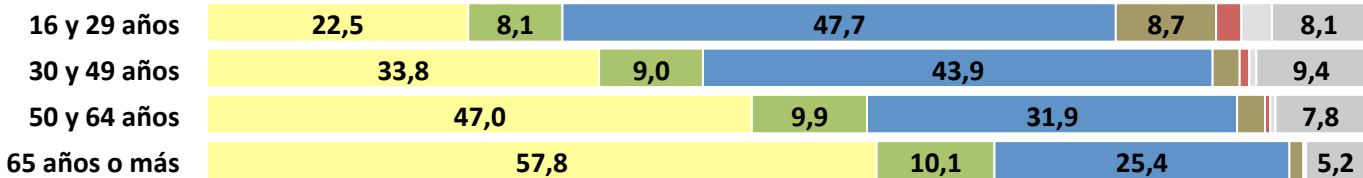
ESCENARIO SEGÚN GÉNERO

JUNIO 2019.



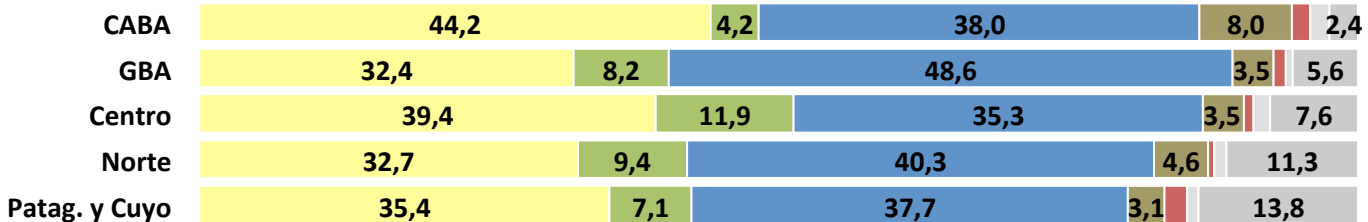
ESCENARIO SEGÚN SEGMENTO ETARIO

JUNIO 2019



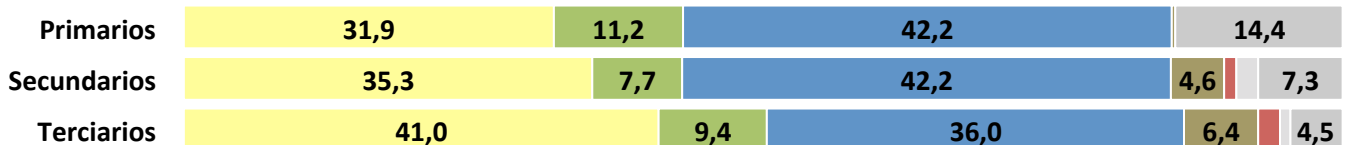
ESCENARIO SEGÚN ÁREA GEOGRÁFICA

JUNIO 2019



ESCENARIO SEGÚN NIVEL EDUCATIVO

JUNIO 2019

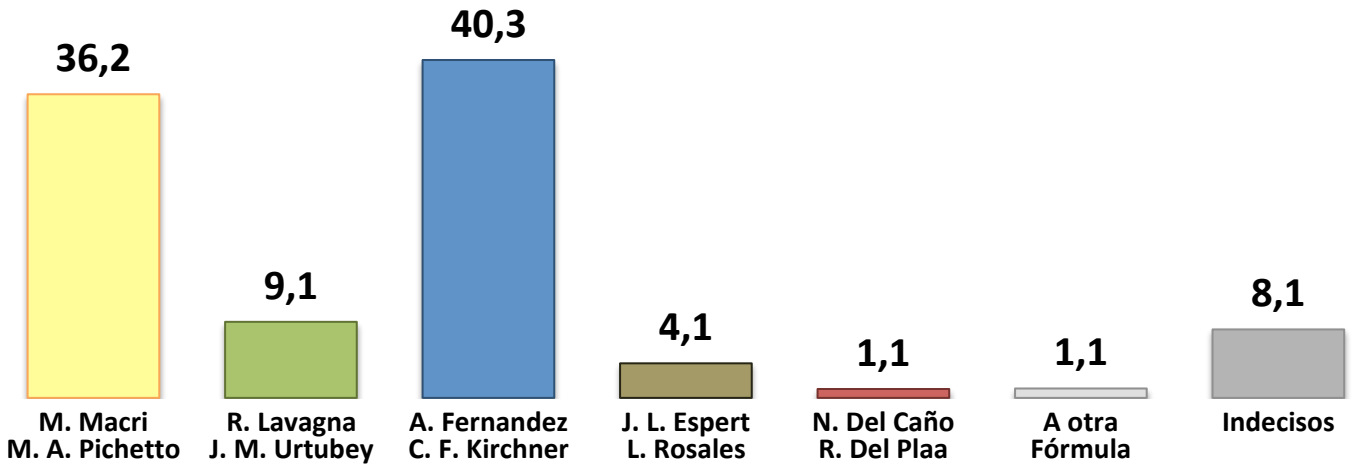


■ MACRI ■ LAVAGNA ■ FERNÁNDEZ ■ ESPERT ■ DEL CAÑO ■ OTRO ■ INDECISOS

ÁMBITO NACIONAL | 2.261 CASOS | 23 y 24 de Junio de 2019

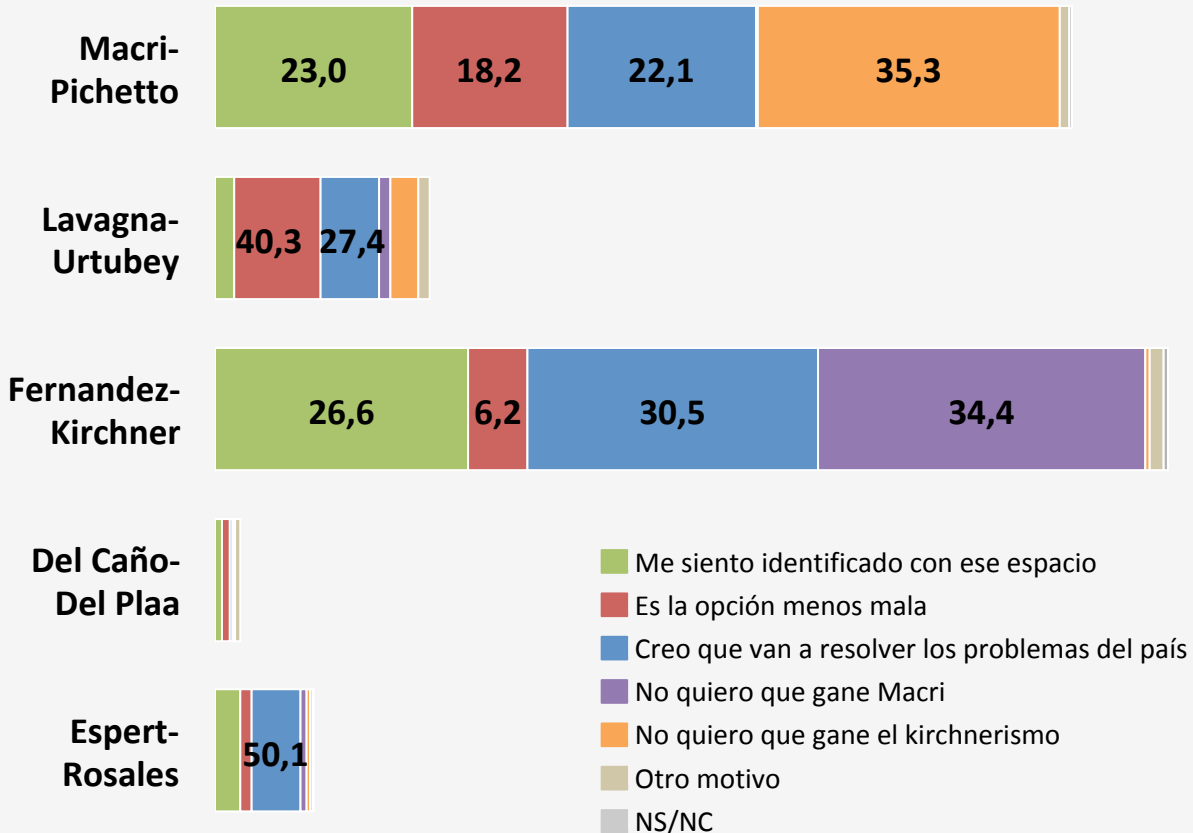
Si las Primarias presidenciales fueran hoy, ¿a cuál de estos candidatos votaría?

JUNIO 2019 – TOTAL PAÍS - (ESCENARIO PRIMARIAS)



MOTIVACIONES DEL VOTO PARA CADA FÓRMULA

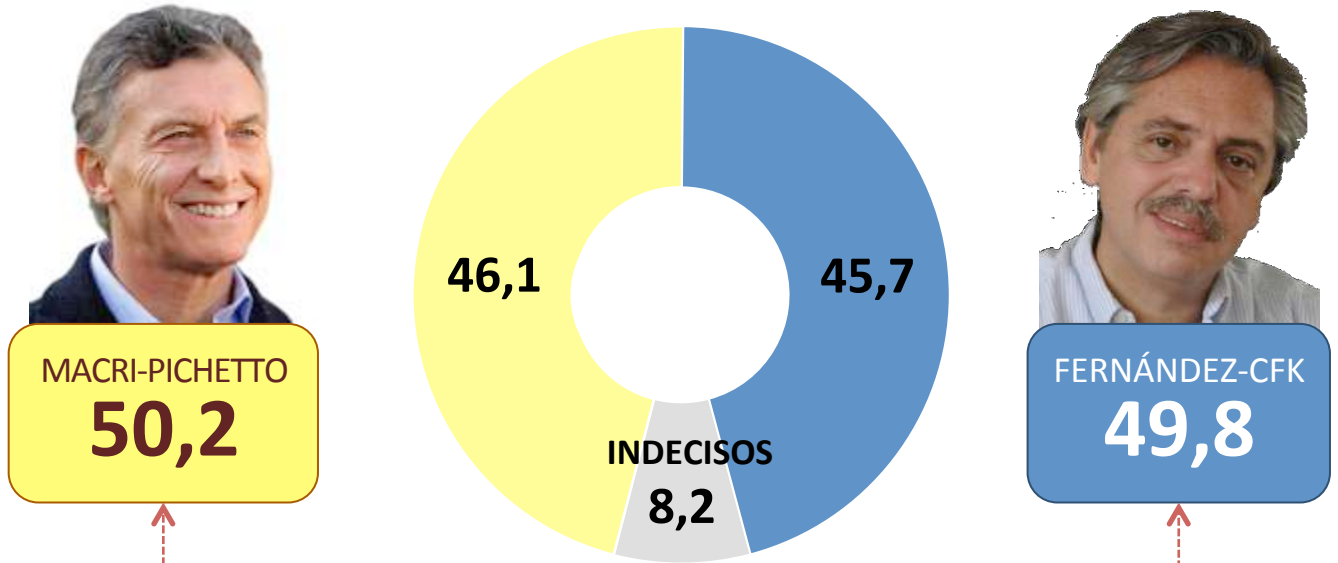
JUNIO 2019 – TOTAL PAÍS



ÁMBITO NACIONAL | 2.261 CASOS | 23 y 24 de Junio de 2019

Si hoy fuera la elección presidencial y se definiera en un balotaje entre las fórmulas Macri-Pichetto y Fernández-Kirchner, ¿a quién votaría?

JUNIO 2019 – TOTAL PAÍS



ESCENARIO CON PROYECCIÓN DE INDECISOS (REPREGUNTA)

Escenario base	46,1	8,2	45,7
Según tipo indecisos	46,1	4,14,1	45,7
Proyección indecisos	50,2		49,8

■ Mauricio Macri ■ Indecisos (Macri) ■ Indecisos ■ Indecisos (Fernández) ■ Alberto Fernández

ESCENARIO MACRI-FERNÁNDEZ SEGÚN SEGMENTO ETARIO (JUNIO 2019 – TOTAL PAÍS)

16 y 29 años	35,5	9,0	55,5
30 y 49 años	42,5	8,6	48,9
50 y 64 años	55,6	7,8	36,6
65 años o mas	66,0	6,1	27,9

ESCENARIO MACRI-FERNÁNDEZ SEGÚN ÁREA GEOGRÁFICA (JUNIO 2019 – TOTAL PAÍS)

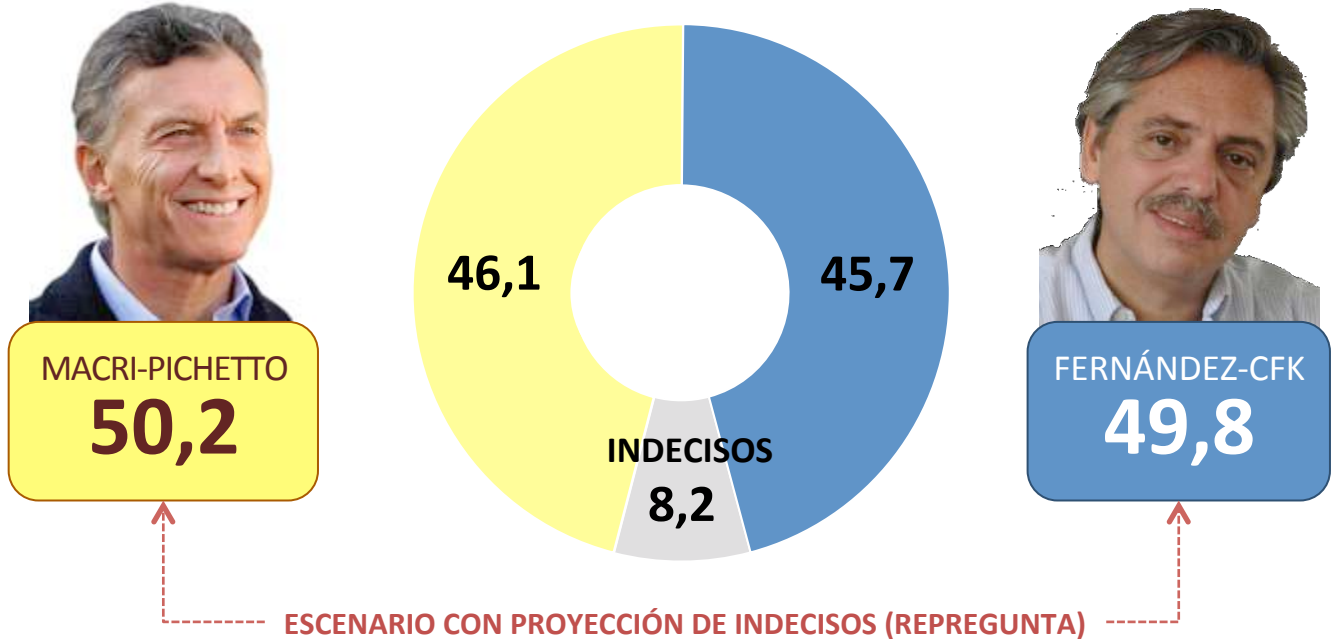
CABA	53,6	5,9	40,5
GBA	39,7	7,5	52,8
Centro	49,3	8,6	42,1
Norte	43,5	12,4	44,1
Patag. y Cuyo	48,9	4,0	47,1

■ Macri - Pichetto ■ Indecisos ■ Fernandez -Kirchner

ÁMBITO NACIONAL | 2.261 CASOS | 23 y 24 de Junio de 2019

Si hoy fuera la elección presidencial y se definiera en un balotaje entre las fórmulas Macri-Pichetto y Fernández-Kirchner, ¿a quién votaría?

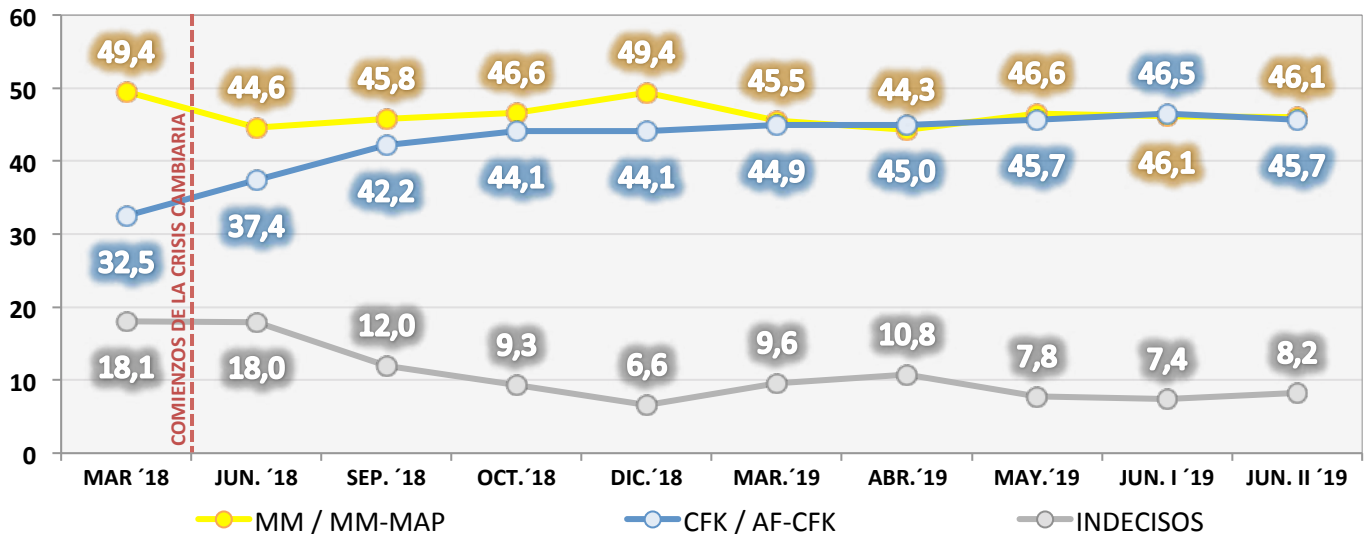
JUNIO 2019 – TOTAL PAÍS



Escenario base	46,1	8,2	45,7
Según tipo indecisos	46,1	4,14,1	45,7
Proyección indecisos	50,2		49,8

■ Mauricio Macri ■ Indecisos (Macri) ■ Indecisos ■ Indecisos (Fernández) ■ Alberto Fernández

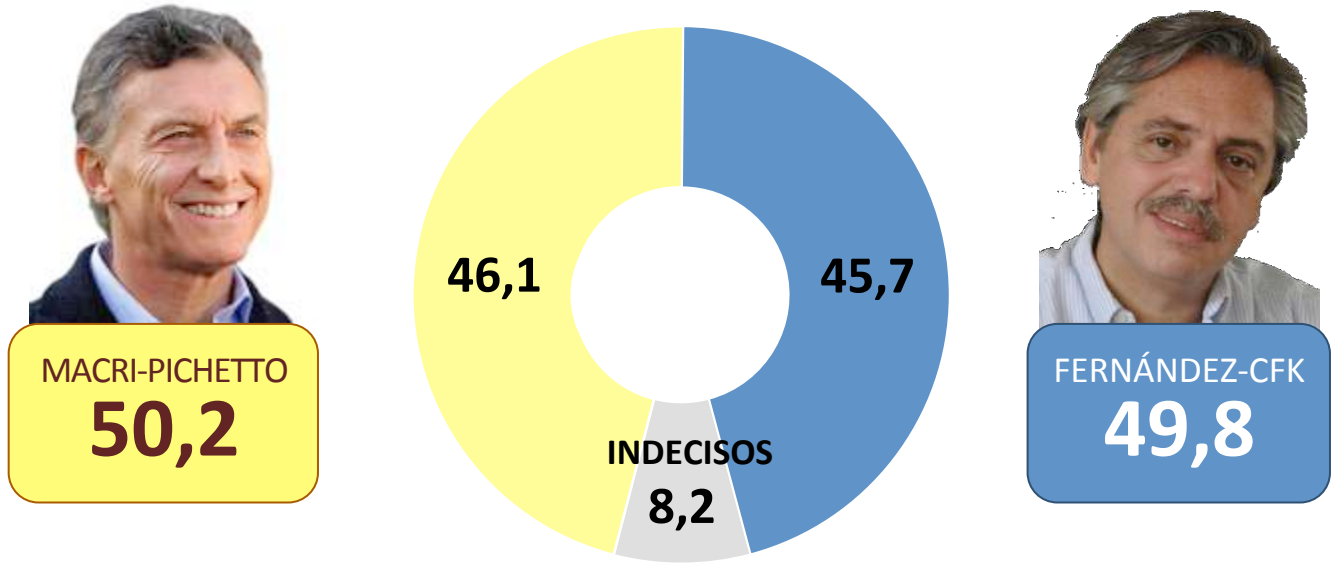
EVOLUCIÓN ESCENARIO DE BALOTAJE MACRI-CFK/MACRI-FERNÁNDEZ (MARZO 2018-JUNIO 2019 – TOTAL PAÍS)



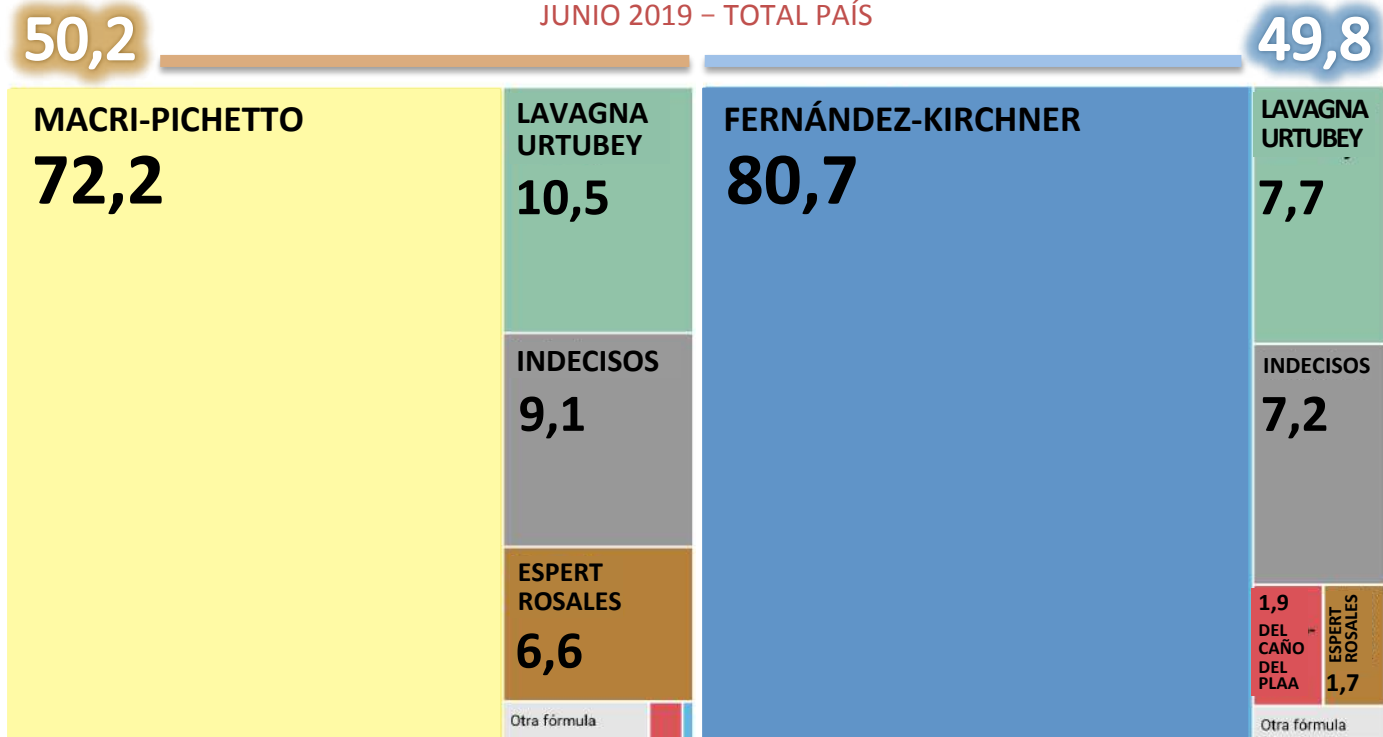
ÁMBITO NACIONAL | 2.261 CASOS | 23 y 24 de Junio de 2019

Si hoy fuera la elección presidencial y se definiera en un balotaje entre las fórmulas Macri-Pichetto y Fernández-Kirchner, ¿a quién votaría?

JUNIO 2019 – TOTAL PAÍS



DE DÓNDE VIENEN LOS VOTOS QUE CADA UNO JUNTA EN LA SEGUNDA VUELTA
% SEGÚN INTENCIÓN DE VOTO REGISTRADO EN ESCENARIO DE PRIMARIA
JUNIO 2019 – TOTAL PAÍS

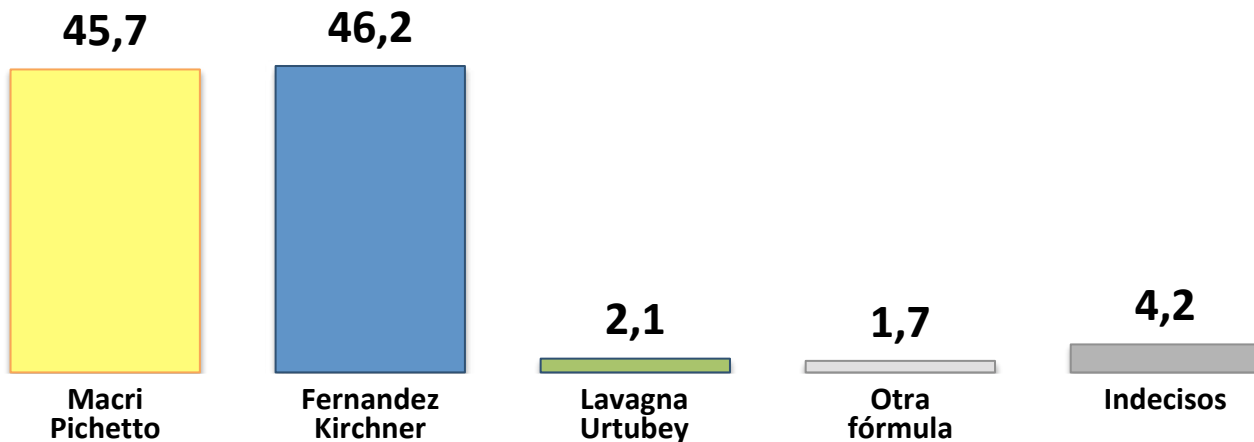


ÁMBITO NACIONAL | 2.261 CASOS | 23 y 24 de Junio de 2019

DINÁMICA ELECTORAL SEGÚN NIVELES DE RECHAZO DE CANDIDATOS

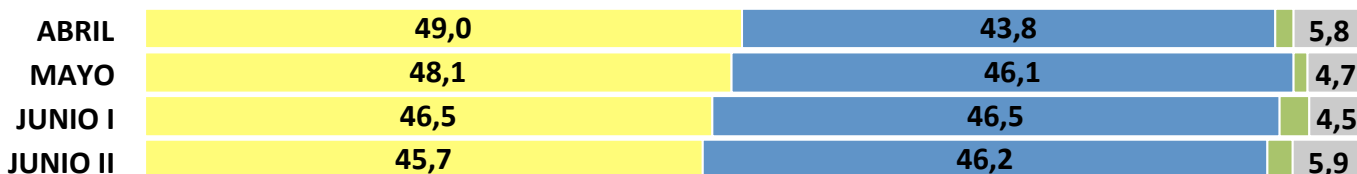
¿Cuál de estos candidatos Ud. NO quisiera que gane la elección?

JUNIO 2019 – TOTAL PAÍS



EVOLUCIÓN DEL NIVEL DE RECHAZO (QUIÉN NO QUIERE QUE GANE LA ELECCIÓN)

ABRIL 2019- JUNIO 2019



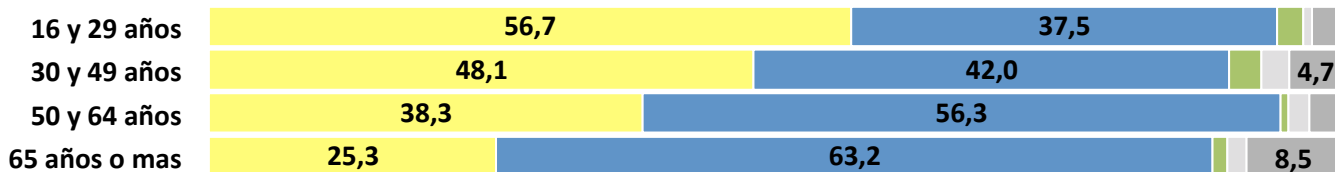
NIVEL DE RECHAZO SEGÚN GÉNERO

JUNIO 2019



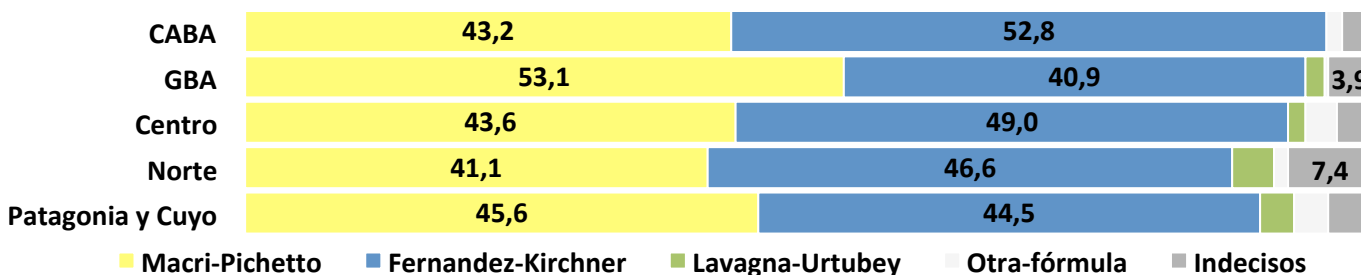
NIVEL DE RECHAZO SEGÚN SEGMENTO ETARIO

JUNIO 2019



NIVEL DE RECHAZO SEGÚN ÁREA GEOGRÁFICA

JUNIO 2019

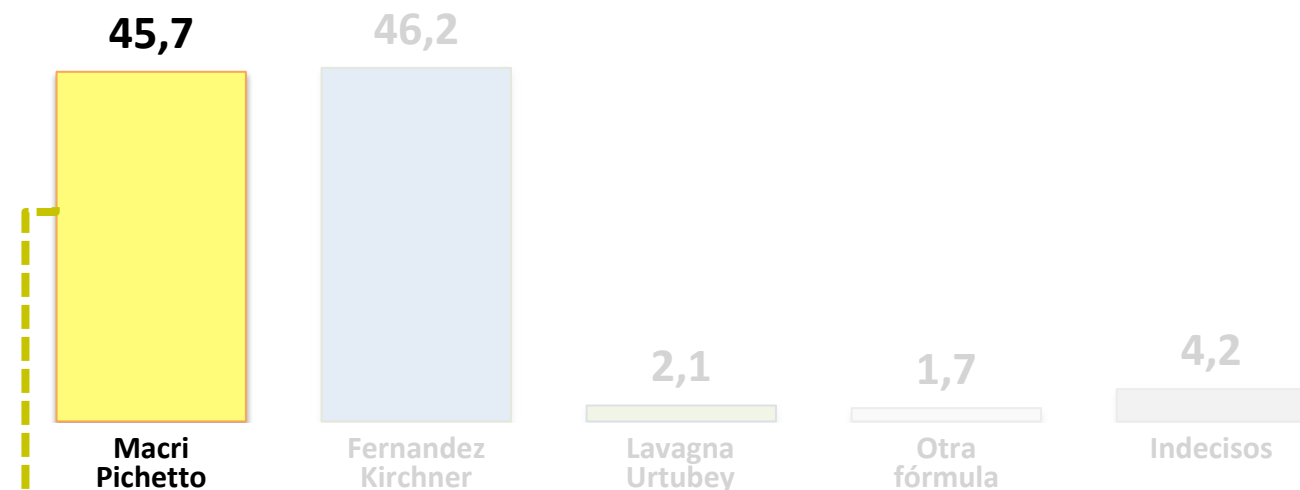


■ Macri-Pichetto ■ Fernandez-Kirchner ■ Lavagna-Urtubey ■ Otra-fórmula ■ Indecisos

ÁMBITO NACIONAL | 2.261 CASOS | 23 y 24 de Junio de 2019

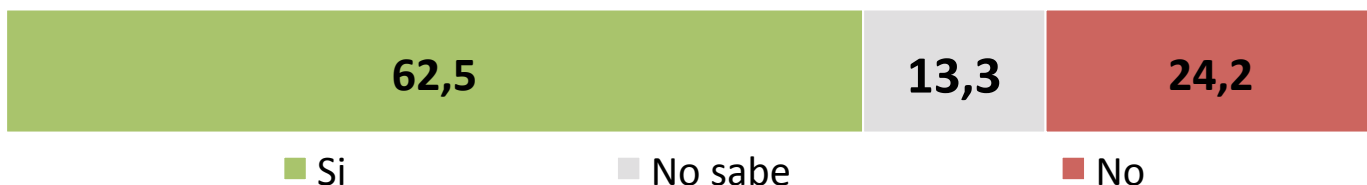
¿Cuál de estos candidatos Ud. NO quisiera que gane la elección?

JUNIO 2019 – TOTAL PAÍS

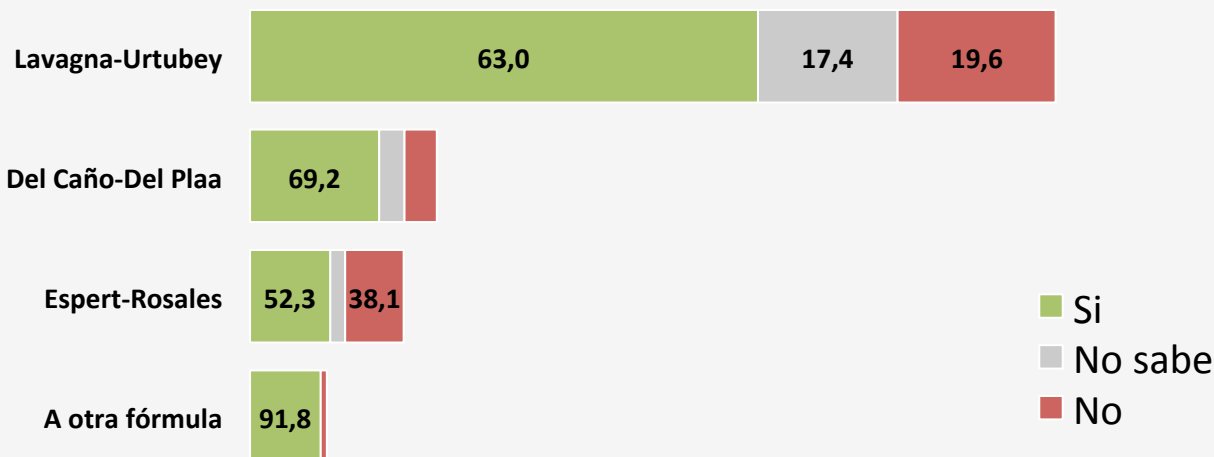


¿CAMBIARÍA SU VOTO SI SU CANDIDATO NO LE GARANTIZA QUE MACRI PIERDA?

JUNIO 2019 – TOTAL PAÍS – (ENTRE LOS QUE QUIEREN QUE MACRI PIERDA)



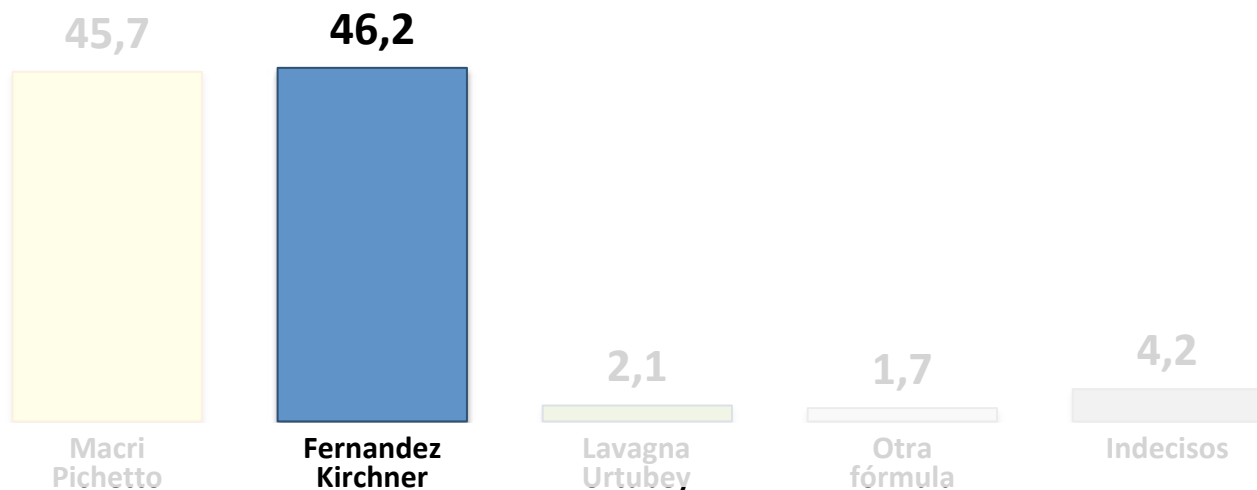
PREDISPOSICIÓN AL VOTO ÚTIL ANTI M ENTRE VOTANTES DE 3RAS. 4TAS Y 5TAS FUERZAS EN % SEGÚN VOTANTES ANTI M DE CADA FÓRMULA



ÁMBITO NACIONAL | 2.261 CASOS | 23 y 24 de Junio de 2019

¿Cuál de estos candidatos Ud. NO quisiera que gane la elección?

JUNIO 2019 – TOTAL PAÍS

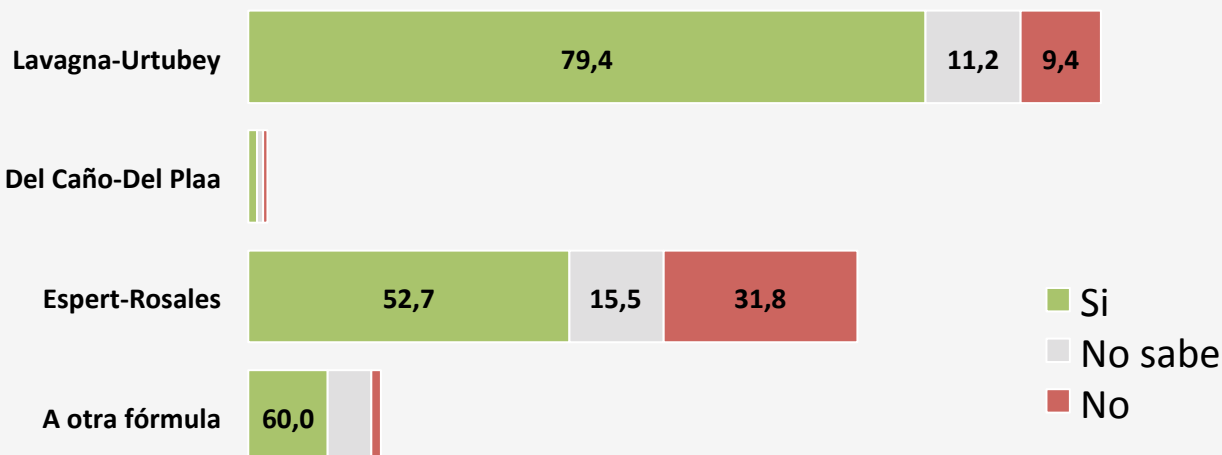


¿CAMBIARÍA SU VOTO SI SU CANDIDATO NO LE GARANTIZA QUE AF-CFK PIERDA?

JUNIO 2019 – TOTAL PAÍS – (ENTRE LOS QUE QUIEREN QUE AF-CFK PIERDA)



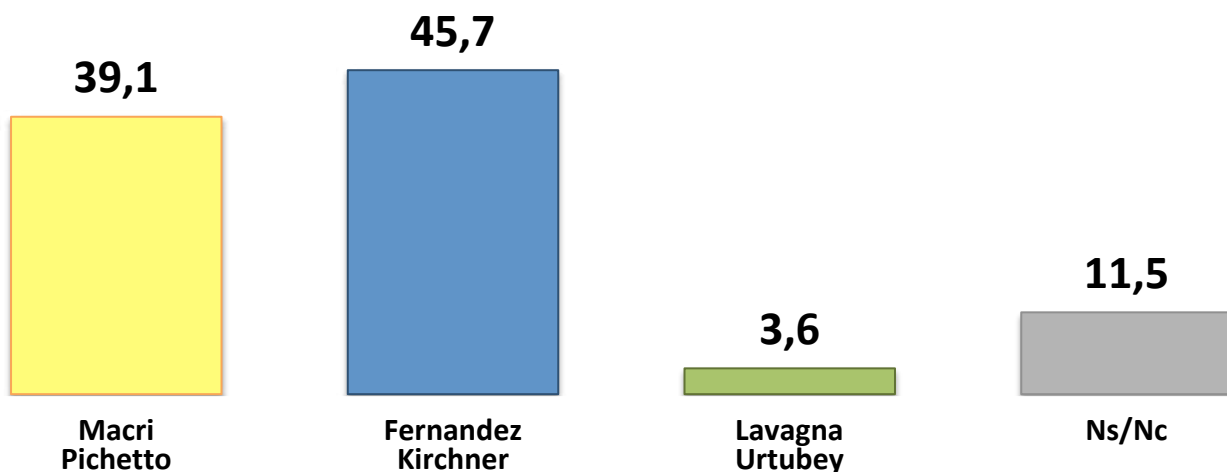
PREDISPOSICIÓN AL VOTO ÚTIL ANTI K ENTRE VOTANTES DE 3RAS. 4TAS Y 5TAS FUERZAS EN % SEGÚN VOTANTES ANTI K DE CADA FÓRMULA



ÁMBITO NACIONAL | 2.261 CASOS | 23 y 24 de Junio de 2019

Independientemente de su decisión, ¿quién cree que ganará la elección?

JUNIO 2019 – TOTAL PAÍS



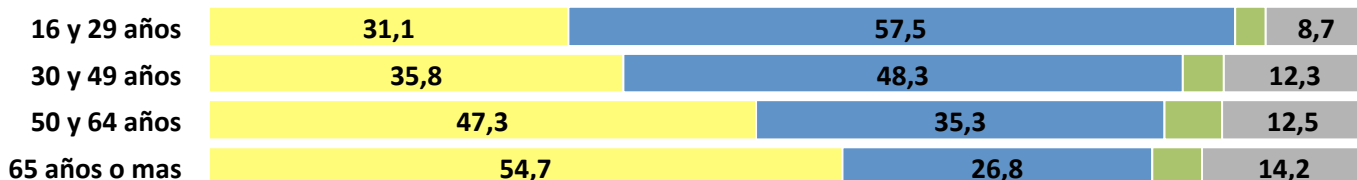
ESCENARIO SEGÚN GÉNERO

JUNIO 2019



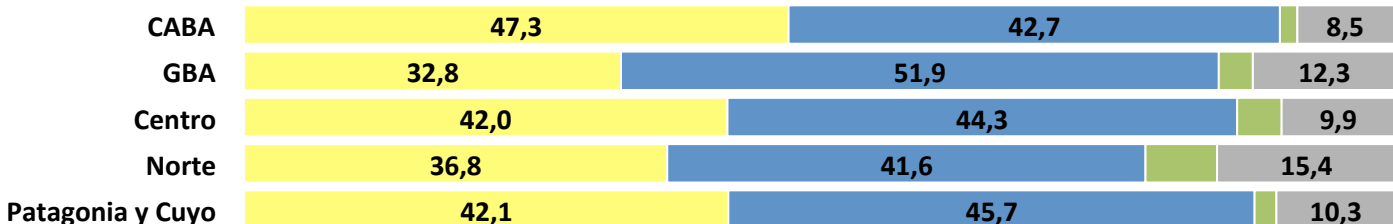
ESCENARIO SEGÚN SEGMENTO ETARIO

JUNIO 2019



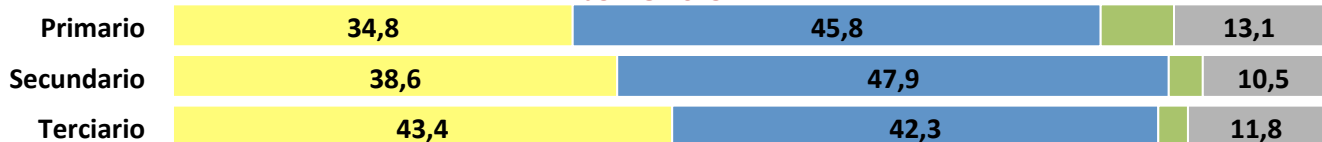
ESCENARIO SEGÚN ÁREA GEOGRÁFICA

JUNIO 2019



ESCENARIO SEGÚN NIVEL EDUCATIVO

JUNIO 2019



■ Macri-Pichetto ■ Fernández-Kirchner ■ Lavagna-Urtubey ■ Ns/Nc

ÁMBITO NACIONAL | 2.261 CASOS | 23 y 24 de Junio de 2019

FECHA DEL TRABAJO DE CAMPO: 23 y 24 de junio de 2019.

ÁMBITO: Capital, Gran Buenos Aires, principales Ciudades del Interior del País (La Plata, Mar del Plata, Bahía Blanca, Tandil, San Nicolás, Rosario, Paraná, Comodoro Rivadavia, San M. de Tucumán, Santa Fe, Córdoba, Mendoza, Salta, Corrientes, Neuquén, Santa Rosa, La Rioja, Catamarca, San Luis, San Juan, Posadas, Resistencia, Santiago del Estero, Formosa, Usuahia, Río Gallegos y Bariloche) y localidades de menos de 100.000 habitantes.

DISEÑO MUESTRAL: Muestra probabilística estratificada por población según sexo, edad y nivel educativo alcanzado. Ponderada por Sexo, Edad y Nivel Educativo.

UNIVERSO: Población mayor de 16 años residente en hogares particulares con teléfono fijo en AMBA y principales ciudades del interior del país (detalladas en el ámbito de la muestra).

TAMAÑO DE LA MUESTRA: 2.261 casos.

INSTRUMENTO DE RECOLECCIÓN: Cuestionario estructurado.

SISTEMA DE CONSULTA: Consulta Telefónica (Sistema IVR Interactive Voice Response).

NIVEL DE CONFIANZA: 95.5%.

ERROR MUESTRAL: +/- 2,1